



OSA-10 · OS-10





OSA-10L



OS-10L



OSA-10V



OS-10V

Características técnicas / Technical descriptions

Armadura: De fundición inyectada de aluminio.
Acceso al equipo por la parte superior.

Tapa equipo: Tipo: OSA-10 de fundición inyectada de aluminio.
Tipo: OS-10 de polipropileno en color negro.

Reflector: De aluminio de una sola pieza anodizado y sellado.

Cierre: De vidrio templado curvado.
Acceso a la lámpara por la parte inferior.

Fijación: Tipo "L" lateral de Ø 60 x 110 mm.
Tipo "V" vertical de Ø 60 x 110 mm, orientable
0°, 5°, 10°, y 15°.

Acabado: Armadura color Beige RAL 1015.
Otros colores consultar opciones.

Clase eléctrica: Clase I.

Estanquidad grupo óptico: IP-66.

Cx: 0,604.

Superf. viento: 0,2554 m².

F.H.S. Inst: 0,08% (con lámpara Vsap 400W).

Body: Pressure die-cast aluminium.
Gear access from top.

Gear cover: Type: OSA-10 Pressure die-cast aluminium.
Type: OS-10 in black polypropylene.

Reflector: Anodized and sealed single piece aluminium.

Enclosure: Curved toughened glass.
Lamp access from bottom.

Mounting: Types "L" lateral - Ø 60 x 110 mm.
Types "V" vertical - Ø 60 x 110 mm, tilt 0°, 5°, 10°,
and 15°.

Finishes: Body: Beige RAL 1015.
Alternative colour options on request.

Electric class: Class I.

Optic watertight: IP-66.

Cx: 0.604.

Windage: 0.2554 m².

U.L.O.R.: 0.08% (with 400W HPS lamp).



OSA-10




OS-10





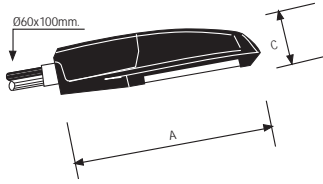
Aplicaciones / Applications

- Travesías de ciudad, avenidas.
- Enlaces de autopistas.
- Accesos a poblaciones.
- Autopistas y autovías.
- City main roads.
- Motorway intersections.
- Approaches to towns.
- Motorways and dual carriageways.

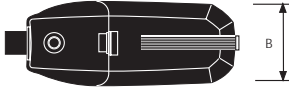


Bajo demanda otros colores.
Colours on request.

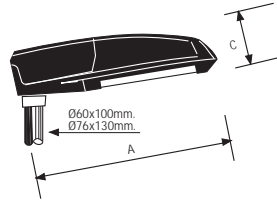
OSA-10L / QS-10L



Orientación: 0°, 5°, 10° y 15°.



OSA-10V / QS-10V



	A	B	C	Kg
OSA-10L	832	353	223	10,9
OSA-10V	832	353	223	10,9
QS-10L	832	353	223	9,8
QS-10-V	832	353	223	9,8

Peso sin equipo.
Weight without control gear.

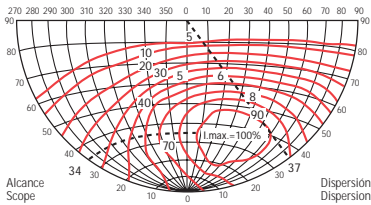
Lámparas / Lamps

	Vm 250	MV 250
	Vm 250 2N	MV 250 PR
	Vm 400	MV 400
	Vm 400 2N	MV 400 PR
	Vsap 150 T	HPS 150 T
	Vsap 150 T 2N	HPS 150 T PR
	Vsap 250 T	HPS 250 T
	Vsap 250 T 2N	HPS 250 T PR
	Vsap 400 T	HPS 400 T
	Vsap 400 T 2N	HPS 400 T PR
	Vsap 600 T	HPS 600 T
	Vsap 600 T 2N	HPS 600 T PR
	Vmh 150 T	MH 150 T
	Vmh 250 T 3A*	MH 250 T 3A*
	Vmh 400 T 4,45A*	MH 400 T 4,45A*

Notas: Bajo demanda otras potencias y lámparas.
*En caso de lámparas con corriente de lámpara distinta indicar marca y modelo.

Notes: Other wattages and lamps on request.
*For lamps with other rated current values, please indicate brand and model.

Vsap / HPS 400W-T



Vm / MV 400W

